



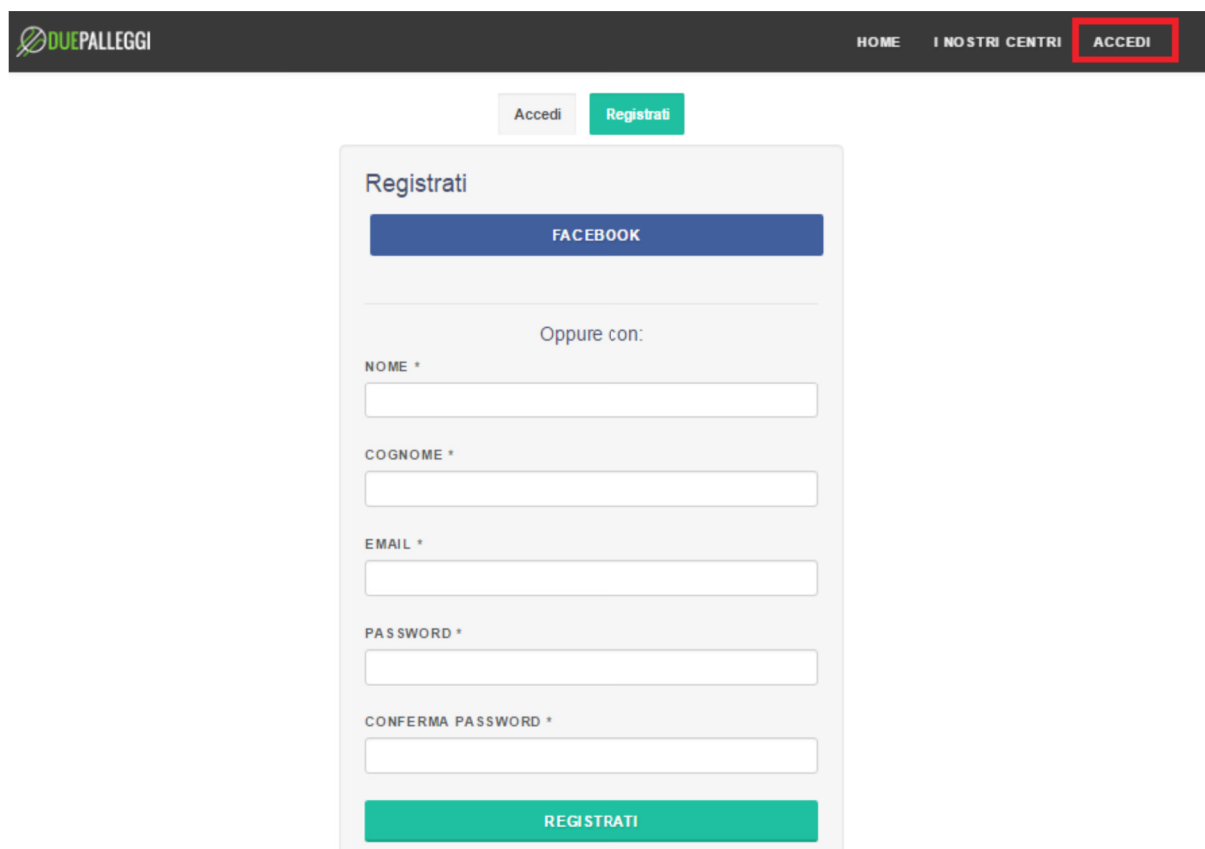
DUE PALLEGGI

Manuale d'uso

1) Registrazione utente

Il nuovo utente che vuole registrarsi al portale Duepalleggi non dovrà fare altro che cliccare sul tasto **accedi** nella barra superiore della “home page” e compilare il form di registrazione seguente:

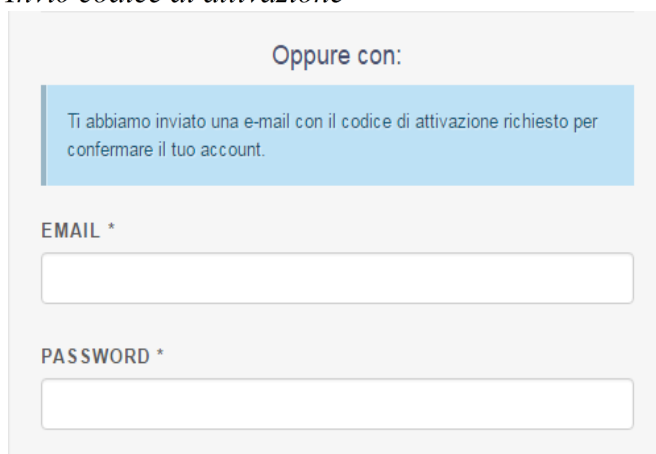
Form di registrazione



The screenshot shows the top navigation bar of the Duepalleggi website. On the left is the logo. On the right are links for 'HOME', 'I NOSTRI CENTRI', and 'ACCEDI' (highlighted with a red box). Below the navigation bar are two buttons: 'Accedi' and 'Registrati'. The 'Registrati' button is active, leading to a registration form titled 'Registrati'. The form includes a 'FACEBOOK' login option, followed by the text 'Oppure con:'. Below this are input fields for 'NOME *', 'COGNOME *', 'EMAIL *', 'PASSWORD *', and 'CONFERMA PASSWORD *'. At the bottom of the form is a green 'REGISTRATI' button.

Dopo aver compilato il form di registrazione riceverà una mail con il **codice di attivazione** sulla sua casella di posta con cui potrà concludere l'operazione di registrazione.


Invio codice di attivazione



The screenshot shows a confirmation form titled 'Oppure con:'. It features a blue message box that reads: 'Ti abbiamo inviato una e-mail con il codice di attivazione richiesto per confermare il tuo account.' Below the message box are input fields for 'EMAIL *' and 'PASSWORD *'.

Se l'utente è in possesso di un account di **facebook**, potrà registrarsi semplicemente cliccando sul pulsante:

Registrati con Facebook



2) Login

L'utente dopo essersi registrato al sito, potrà effettuare il login cliccando su "accedi" dalla homepage, inserendo email e password oppure accedendo tramite facebook se ha usato la stessa email per registrarsi.

Login, accedi con Facebook, resta collegato, recupera password

A screenshot of a login form. At the top, there are two buttons: "Accedi" (green) and "Registrati" (grey). Below them is the "Accedi" section. It features a blue "FACEBOOK" button. Underneath, it says "Oppure con:" followed by "EMAIL *" and "PASSWORD *" labels above two input fields. A checkbox labeled "RESTA COLLEGATO" is highlighted with a red box. Below the input fields is a green "ACCEDI" button. At the bottom, there is a link "Hai dimenticato la password?" also highlighted with a red box.

Con il tasto **resta collegato**, l'utente potrà salvare le sue credenziali d'accesso su quel browser, in questo modo non dovrà più inserirli manualmente ogni volta.

Qualora l'utente abbia dimenticato la password, potrà recuperarla cliccando sul link [Hai dimenticato la password?](#) e il sistema invierà una mail all'indirizzo indicato dall'utente per poterla impostare nuovamente.

3) Ricerca

Gli utenti registrati al sito Duepalleggi possono cercare il loro campo preferito attraverso la **ricerca** nella home page inserendo i parametri di ricerca del loro campo preferito:

Provincia/località + Sport + Giorno + Ora